

**Бухгалтерский баланс
на 31 декабря 2015 г.**

Организация ООО "КАМАЗ-Энерго"
Идентификационный номер налогоплательщика _____ по ОКПО
Вид экономической деятельности Передача электроэнергии по ОКВЭД
Организационно-правовая форма / форма собственности Общества с ограниченной ответственностью/Частная собственность по ОКОПФ / ОКФС
Единица измерения: тыс. руб. по ОКЕИ
Местонахождение (адрес) 423800, Татарстан Респ, г.Набережные Челны, промзона.
Промышленно-коммунальная зона, ул.Промышленная, д.73


Дата (число, месяц, год) _____
Форма по ОКУД _____

Коды		
0710001		
16	3	2016
81048164		
1650157635		
40.10.2		
65		16
384		

Пояснения 1	Наименование показателя 2	Код	На 31 декабря 2015 г. ³	На 31 декабря 2014 г. ⁴	На 31 декабря 2013 г. ⁵
	АКТИВ				
	I. ВНЕОБОРОТНЫЕ АКТИВЫ				
3.1	Нематериальные активы	1110	11	15	19
	в том числе:				
3.1	патенты, лицензии, товарные знаки, иные аналогичные права и активы		11	15	19
3.2	Результаты исследований и разработок	1120	-	-	-
3.5	Нематериальные поисковые активы	1130	-	-	-
3.5	Материальные поисковые активы	1140	-	-	-
3.3	Основные средства	1150	1 108 671	1 344 758	1 547 430
	в том числе:				
3.3	здания, сооружения, машины и оборудование		915 880	1 115 572	1 282 401
3.3	незавершенные капитальные вложения		115 674	116 936	264 919
3.3	прочие основные средства		54	69	110
3.3	основные средства, не используемые в производстве		77 063	112 181	-
3.3	Доходные вложения в материальные ценности	1160	-	-	-
3.6	Финансовые вложения	1170	-	-	-
3.20	Отложенные налоговые активы	1180	17 747	4 114	3 632
	в том числе:				
3.20	разница в способах признания расходов на оплату отпусков		1 537	2 096	1 140
3.20	различия в способах создания резерва по сомнительным долгам		-	1 121	634
3.20	разница в методах начисления амортизации основных средств		921	273	104
3.20	разница в способах создания резерва под снижение стоимости материальных ценностей		136	417	1 650
3.20	отложенный налоговый актив на налоговый убыток		15 014	-	-
	Прочие внеоборотные активы	1190	25	-	-
	в том числе:				
	расходы будущих периодов		25	-	-
	Итого по разделу I	1100	1 126 454	1 348 887	1 551 081
	II. ОБОРОТНЫЕ АКТИВЫ				
3.7	Запасы	1210	20 498	25 988	13 165
	в том числе:				
3.7	сырье, материалы и другие аналогичные ценности		11 057	16 800	10 136
3.7	затраты в незавершенном производстве		19	-	-
3.7	готовая продукция и товары для перепродажи		1 203	1 014	2 805
3.7	товары отгруженные		7 770	7 770	-

3.7	расходы будущих периодов		449	404	224
	Налог на добавленную стоимость по приобретенным ценностям	1220	-	-	-
3.8	Дебиторская задолженность	1230	210 957	63 214	63 106
	в том числе:				
3.8	покупатели и заказчики		205 931	56 025	57 347
3.8	авансы выданные		350	503	286
3.8	прочие дебиторы		4 676	6 686	5 473
3.6	Финансовые вложения (за исключением денежных эквивалентов)	1240	192 460	372 375	346 000
	в том числе:				
3.6	займы, предоставленные на срок менее 12 месяцев		192 460	372 375	346 000
3.9	Денежные средства и денежные эквиваленты	1250	1 067	112	4 735
	в том числе:				
3.9	касса		7	49	67
3.9	расчетный счет		1 060	63	4 668
3.10	Прочие оборотные активы	1260	612	422	3 572
	в том числе:				
3.10	недостача основных средств		612	422	3 572
	Итого по разделу II	1200	425 594	462 111	430 578
	БАЛАНС	1600	1 552 048	1 810 998	1 981 659

Пояснения 1	Наименование показателя 2	Код	На 31 декабря 2015 г. 3	На 31 декабря 2014 г. 4	На 31 декабря 2013 г. 5
	ПАССИВ				
	III. КАПИТАЛ И РЕЗЕРВЫ 6				
	Уставный капитал (складочный капитал, уставный фонд, вклады товарищей)	1310	1 700 000	2 000 000	2 000 000
	Собственные акции, выкупленные у акционеров	1320	(-) 7	(-)	(-)
	Переоценка внеоборотных активов	1340	-	-	-
3.11	Добавочный капитал (без переоценки)	1350	-	-	-
	Резервный капитал	1360	1 440	1 440	1 440
	Нераспределенная прибыль (непокрытый убыток)	1370	(258 983)	(336 001)	(155 392)
	в том числе:				
	прибыль (убыток) отчетного года		(222 982)	(180 609)	(172 093)
	прибыль (убыток) прошлых лет		(36 001)	(155 392)	16 701
	Итого по разделу III	1300	1 442 457	1 665 439	1 846 048
	IV. ДОЛГОСРОЧНЫЕ ОБЯЗАТЕЛЬСТВА				
3.12	Заемные средства	1410	-	-	-
3.20	Отложенные налоговые обязательства	1420	19 450	10 241	5 090
	в том числе:				
3.20	разница в способах начисления амортизации основных средств		8 425	10 234	4 960
3.20	разница в способах создания резерва по сомнительным долгам		11 024	-	-
	Оценочные обязательства	1430	-	-	-
	Прочие обязательства	1450	-	-	-
	Итого по разделу IV	1400	19 450	10 241	5 090
	V. КРАТКОСРОЧНЫЕ ОБЯЗАТЕЛЬСТВА				
3.12	Заемные средства	1510	-	-	-
3.15	Кредиторская задолженность	1520	84 578	129 062	124 800
	в том числе:				
3.15	поставщики и подрядчики		35 644	71 550	62 938
3.15	задолженность перед персоналом организации		12 318	12 657	11 747
3.15	задолженность перед государственными внебюджетными фондами		5 966	5 782	6 392
3.15	задолженность по налогам и сборам		18 422	21 285	18 744
3.15	авансы полученные		11 103	16 499	23 793
3.16	Доходы будущих периодов	1530	-	4	21
3.13	Оценочные обязательства	1540	5 563	6 252	5 700
	в том числе:				
3.13	на оплату отпусков		5 563	6 252	5 700
	Прочие обязательства	1550	-	-	-
	Итого по разделу V	1500	90 141	135 318	130 521
	БАЛАНС	1700	1 552 048	1 810 998	1 981 659

руководитель  Шакиров Р.Г.
(подпись) (расшифровка подписи)

" 4 " февраля 2016 г.



1. Указывается номер соответствующего пояснения к бухгалтерскому балансу и отчету о прибылях и убытках.
2. В соответствии с Положением по бухгалтерскому учету "Бухгалтерская отчетность организации" ПБУ 4/99, утвержденным Приказом Министерства финансов Российской Федерации от 6 июля 1999 г. № 43н (по заключению Министерства юстиции Российской Федерации № 6417-К от 6 августа 1999 г. указанным Приказ в государственной регистрации не нуждается), показатели об отдельных активах, обязательствах могут приводиться общей суммой с раскрытием в пояснениях к бухгалтерскому балансу, если каждый из этих показателей в отдельности не существен для оценки заинтересованными пользователями финансового положения организации или финансовых результатов ее деятельности.

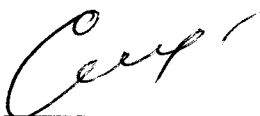
3. Указывается отчетная дата отчетного периода.

4. Указывается предыдущий год.

5. Указывается год, предшествующий предыдущему.

6. Некоммерческая организация именуется указанный раздел "Целевое финансирование". Вместо показателей "Уставный капитал (складочный капитал, уставный фонд, вклады товарищей)", "Собственные акции, выкупленные у акционеров", "Добавочный капитал", "Резервный капитал" и "Нераспределенная прибыль (непокрытый убыток)" некоммерческая организация включает показатели "Целевой фонд", "Целевой капитал", "Целевые средства", "Фонд недвижимого и особо ценного движимого имущества", "Резервный и иные целевые фонды" (в зависимости от формы некоммерческой организации и источников формирования имущества).

7. Здесь и в других формах отчетов вычитаемый или отрицательный показатель показывается в круглых скобках.



Отчет о финансовых результатах
за 2015 г.

Организация ООО "КАМАЗ-Энерго"	Дата (число, месяц, год)	Коды
Идентификационный номер налогоплательщика	Форма по ОКУД	0710002
Вид экономической деятельности	по ОКПО	16 3 2016
Передача электроэнергии	ИНН	81048164
Организационно-правовая форма / форма собственности	по ОКВЭД	1650157635
Общества с ограниченной ответственностью/Частная собственность	по ОКПОФ / ОКФС	40.10.2
Единица измерения: тыс. руб.	по ОКЕИ	65 16
		384

Пояснения ¹	Наименование показателя ²	Код	За 2015 г. ³	За 2014 г. ⁴
3.18	Выручка ⁵	2110	705 631	1 300 452
	в том числе:			
3.18	от продажи продукции		231 719	945 334
3.18	от продажи товаров		16 904	20 025
3.18	от оказания услуг		457 008	335 093
3.18	Себестоимость продаж	2120	(838 673)	(1 389 291)
	в том числе:			
3.18	продукции		(224 696)	(1 048 436)
3.18	товаров		(16 495)	(19 798)
3.18	услуг		(597 482)	(321 057)
	Валовая прибыль (убыток)	2100	(133 042)	(88 839)
3.18	Коммерческие расходы	2210	(466)	(632)
	в том числе:			
3.18	продукции		(69)	(47)
3.18	товаров		(397)	(585)
3.18	Управленческие расходы	2220	(87 700)	(94 385)
	в том числе:			
3.18	продукции		(35 552)	(64 419)
3.18	услуг		(52 148)	(29 966)
	Прибыль (убыток) от продаж	2200	(221 208)	(183 856)
	в том числе:			
	продукции		(28 598)	(167 568)
	товаров		12	(358)
	услуг		(192 622)	(15 930)
	Доходы от участия в других организациях	2310	-	-
3.19	Проценты к получению	2320	36 148	24 517
	в том числе:			
3.19	проценты по займам		36 148	24 517
	Проценты к уплате	2330	(-)	(-)
3.19	Прочие доходы	2340	16 521	26 431
	в том числе:			
3.19	доходы связанные с продажей основных средств и иных активов		10 659	6 664
3.19	доходы связанные со списанием основных средств и иных активов		706	4 576
3.19	отчисления в резерв по сомнительным долгам		2 135	2 255
3.19	прибыль прошлых лет, выявленная в отчетном году		717	1 660
3.19	резерв под снижение стоимости ТМЦ		2 015	9 762
3.19	излишки по результатам инвентаризации		-	1 219
3.19	Прочие расходы	2350	(58 952)	(42 637)
	в том числе:			
3.19	расходы связанные с продажей основных средств		(4 567)	(1 963)

	расходы связанные со списанием основных средств и иных активов			(3 875)
3.19	отчисления в резерв по сомнительным долгам		(848)	(3 368)
3.19	убытки от хищения материальных ценностей, виновники не установлены		(110)	(3 265)
3.19	убытки по операциям прошлых лет, выявленные в отчетном году		(2 401)	(1 420)
3.19	расходы на осуществление спортивных мероприятий, отдыха, мероприятий культурно-просветительского характера		(40 993)	(23 803)
3.19	резерв под снижение стоимости ТМЦ		(612)	(3 598)
3.20	Прибыль (убыток) до налогообложения	2300	(227 491)	(175 545)
3.20	Текущий налог на прибыль	2410	(-)	(477)
3.20	в т.ч. постоянные налоговые обязательства (активы)	2421	40 938	40 113
3.20	Изменение отложенных налоговых обязательств	2430	(9 209)	(5 151)
3.20	Изменение отложенных налоговых активов	2450	13 634	481
3.20	Прочее	2460	84	83
	в том числе:			
3.20	Налог на прибыль по уточненным расчетам за прошлые периоды		129	143
3.20	Административный штраф		(45)	(60)
	Чистая прибыль (убыток)	2400	(222 982)	(180 609)

Пояснения ¹	Наименование показателя ²	Код	За 2015 г. ³	За 2014 г. ⁴
	Результат от переоценки внеоборотных активов, не включаемый в чистую прибыль (убыток) периода	2510	-	-
	Результат от прочих операций, не включаемый в чистую прибыль (убыток) периода	2520	-	-
	Совокупный финансовый результат периода ⁶	2500	(222 982)	(180 609)
	СПРАВОЧНО			
	Базовая прибыль (убыток) на акцию	2900	-	-
	Разводненная прибыль (убыток) на акцию	2910	-	-

Руководитель

(подпись)

(расшифровка подписи)

" 4 " февраля 2016 г.



Примечания

1. Указывается номер соответствующего пояснения к бухгалтерскому балансу и отчету о прибылях и убытках.
2. В соответствии с Положением по бухгалтерскому учету "Бухгалтерская отчетность организации" ПБУ 4/99, утвержденным Приказом Министерства финансов Российской Федерации от 6 июля 1999 г. № 43н (по заключению Министерства юстиции Российской Федерации № 6417-ПК от 6 августа 1999 г. указанным Приказ в государственной регистрации не нуждается), показатели об отдельных активах, обязательствах могут приводиться в отчете о прибылях и убытках общей суммой с раскрытием в пояснениях к отчету о прибылях и убытках, если каждый из этих показателей в отдельности несущественен для оценки заинтересованными пользователями финансового положения организации или финансовых результатов ее деятельности.
3. Указывается отчетный период.
4. Указывается период предыдущего года, аналогичный отчетному периоду.
5. Выручка отражается за минусом налога на добавленную стоимость, акцизов.
6. Совокупный финансовый результат периода определяется как сумма строк "Чистая прибыль (убыток)", "Результат от переоценки внеоборотных активов, не включаемый в чистую прибыль (убыток) периода" и "Результат от прочих операций, не включаемый в чистую прибыль (убыток) отчетного периода".

С.С.С.

Отчет об изменениях капитала
за 2015 г.

Коды	
0710003	
16	3 2016
81048164	
1650157635	
40.10.2	
65	16
384	

Форма по ОКУД
Дата (число, месяц, год)
по ОКПО
ИНН
по ОКВЭД
по ОКФС / ОКФС
по ОКЕИ

Организация ООО "КАМАЗ-Энерго"

Идентификационный номер налогоплательщика

Вид экономической

деятельности Передача электроэнергии

Организационно-правовая форма / форма собственности Общества с

ограниченной ответственностью/Частная собственность

Единица измерения: тыс. руб.

1. Движение капитала

Наименование показателя	Код НИ/ стат	Уставный капитал	Собственные акции, выкупленные у акционеров	Добавочный капитал	Резервный капитал	Нераспределенная прибыль (непокрытый убыток)	Итого
Величина капитала на 31 декабря 2013 г. ¹	3100	2 000 000	(- -)	-	1 440	(155 392)	1 846 048
Увеличение капитала - всего: в том числе:	3210	-	-	-	-	-	-
чистая прибыль	3211	X	X	X	X	-	-
переоценка имущества	3212	X	X	-	X	-	-
доходы, относящиеся непосредственно на увеличение капитала	3213	X	X	-	X	-	-
дополнительный выпуск акций	3214	-	-	-	X	X	-
увеличение номинальной стоимости акций	3215	-	-	-	X	-	X
реорганизация юридического лица	3216	-	-	-	-	-	-

Наименование показателя	Код НИ/стат	Уставный капитал	Собственные акции, выкупленные у акционеров	Добавочный капитал	Резервный капитал	Нераспределенная прибыль (непокрытый убыток)	Итого
Уменьшение капитала - всего:	3220	(-)	-	(-)	(-)	(180 609)	(180 609)
в том числе:							
убыток	3221	x	x	x	x	(180 609)	(180 609)
переоценка имущества	3222	x	x	(-)	x	(-)	(-)
расходы, относящиеся непосредственно на уменьшение капитала	3223	x	x	(-)	x	(-)	(-)
уменьшение номинальной стоимости акций	3224	(-)	-	(-)	x	(-)	(-)
уменьшение количества акций	3225	(-)	-	(-)	x	(-)	(-)
реорганизация юридического лица	3226	(-)	-	(-)	x	(-)	(-)
дивиденды	3227	x	x	(-)	x	(-)	(-)
Изменение добавочного капитала	3230	x	x	x	x	(-)	(-)
Изменение резервного капитала	3240	x	x	(-)	(-)	(-)	(-)
Величина капитала на 31 декабря 2014 г. ²	3200	2 000 000	(-)	x	(-)	(-)	x
За 2015 г. ³							
Увеличение капитала - всего:	3310	-	-	(-)	1 440	(336 001)	1 665 439
в том числе:							
чистая прибыль	3311	x	x	(-)	(-)	(-)	(-)
переоценка имущества	3312	x	x	x	x	(-)	(-)
доходы, относящиеся непосредственно на увеличение капитала	3313	x	x	(-)	x	(-)	(-)
дополнительный выпуск акций	3314	-	-	(-)	x	(-)	(-)
увеличение номинальной стоимости акций	3315	-	-	(-)	x	(-)	(-)
реорганизация юридического лица	3316	-	-	(-)	x	(-)	(-)
Уменьшение капитала - всего:	3320	(300 000)	(-)	(-)	(-)	(77 018)	(222 982)
в том числе:							
убыток	3321	x	x	x	x	(222 982)	(222 982)
переоценка имущества	3322	x	x	(-)	x	(-)	(-)
расходы, относящиеся непосредственно на уменьшение капитала	3323	x	x	(-)	x	(-)	(-)
уменьшение номинальной стоимости акций	3324	(300 000)	-	(-)	x	(-)	(-)
уменьшение количества акций	3325	(-)	-	(-)	x	(-)	(-)
реорганизация юридического лица	3326	(-)	-	(-)	x	(-)	(-)
дивиденды	3327	x	x	(-)	(-)	(-)	(-)
Изменение добавочного капитала	3330	x	x	x	x	(-)	(-)
Изменение резервного капитала	3340	x	x	(-)	(-)	(-)	(-)
Величина капитала на 31 декабря 2015 г. ³	3300	1 700 000	(-)	x	1 440	(258 983)	1 442 457

ЭП: Галина Лилия Назымова, ИФНС России по г. Набережные Челны Республики Татарстан
Шкиров Рамиль Гумарович, Общее подразделение, ООО КАМАЗ-Энерго

2. Корректировки в связи с изменением учетной политики и исправлением ошибок


Наименование показателя	Код НИ/стат	На 31 декабря 2013 г. ¹	Изменения капитала за 2014 г. ²		На 31 декабря 2014 г. ²
			за счет чистой прибыли (убытка)	за счет иных факторов	
Капитал - всего					
до корректировок	3400	1 846 048	(180 609)	-	1 665 439
корректировка в связи с: изменением учетной политики	3410	-	-	-	-
исправлением ошибок	3420	-	-	-	-
после корректировок	3500	1 846 048	(180 609)	-	1 665 439
в том числе:					
нераспределенная прибыль (непокрытый убыток):					
до корректировок	3401	(155 392)	(180 609)	-	(336 001)
корректировка в связи с: изменением учетной политики	3411	-	-	-	-
исправлением ошибок	3421	-	-	-	-
после корректировок	3501	(155 392)	(180 609)	-	(336 001)
Другие статьи капитала, по которым осуществлены корректировки: (по статьям)					
до корректировок	3402	-	-	-	-
корректировка в связи с: изменением учетной политики	3412	-	-	-	-
исправлением ошибок	3422	-	-	-	-
после корректировок	3502	-	-	-	-

3. Чистые активы

Наименование показателя	Код НИУ/ стат	На 31 декабря 2015 г. ³	На 31 декабря 2014 г. ²	На 31 декабря 2013 г. ¹
Чистые активы	3600	1 442 457	1 665 443	1 846 069

Руководитель  Шакиров Р.Г.
(подпись) (расшифровка подписи)

" 4 " февраля 2016 Г.



Примечания

1. Указывается год, предшествующий предыдущему.
2. Указывается предыдущий год.
3. Указывается отчетный год.



Отчет о движении денежных средств
за 2015 г.

<p>Организация <u>ООО "КАМАЗ-Энерго"</u></p> <p>Идентификационный номер налогоплательщика _____</p> <p>Вид экономической деятельности <u>Передача электроэнергии</u></p> <p>Организационно-правовая форма / форма собственности <u>Общества с ограниченной ответственностью/Частная собственность</u></p> <p>Единица измерения: тыс. руб.</p>	<p>Дата (число, месяц, год)</p>	<p>Форма по ОКУД</p>	<p>по ОКПО</p> <p>ИНН</p> <p>по ОКВЭД</p> <p>по ОКОПФ / ОКФС</p> <p>по ОКЕИ</p>																								
		<table border="1" style="width: 100%; border-collapse: collapse;"> <tr> <th align="center" colspan="3">Коды</th> </tr> <tr> <td align="center" colspan="3">0710004</td> </tr> <tr> <td align="center">16</td> <td align="center">3</td> <td align="center">2016</td> </tr> <tr> <td align="center" colspan="3">81048164</td> </tr> <tr> <td align="center" colspan="3">1650157635</td> </tr> <tr> <td align="center" colspan="3">40.10.2</td> </tr> <tr> <td align="center">65</td> <td align="center">16</td> <td></td> </tr> <tr> <td align="center" colspan="3">384</td> </tr> </table>		Коды			0710004			16	3	2016	81048164			1650157635			40.10.2			65	16		384		
Коды																											
0710004																											
16	3	2016																									
81048164																											
1650157635																											
40.10.2																											
65	16																										
384																											

Наименование показателя	Код НИ/стат	За 2015 г. ¹	За 2014 г. ²
Денежные потоки от текущих операций			
Поступления - всего	4110	518 338	1 303 695
в том числе:			
от продажи продукции, товаров, работ и услуг	4111	490 263	1 270 428
арендных платежей, лицензионных платежей, роялти, комиссионных и иных аналогичных платежей	4112	17 403	17 751
от перепродажи финансовых вложений	4113	-	-
прочие поступления	4119	10 672	15 516
Платежи - всего	4120	(731 815)	(1 292 654)
в том числе:			
поставщикам (подрядчикам) за сырье, материалы, работы, услуги	4121	(438 119)	(972 760)
в связи с оплатой труда работников	4122	(239 635)	(223 636)
процентов по долговым обязательствам	4123	-	-
налога на прибыль организаций	4124	(266)	(11 345)
прочие платежи	4129	(53 795)	(84 913)
Сальдо денежных потоков от текущих операций	4100	(213 477)	11 041

Наименование показателя	Код НИ/ стат	За 2015 г. ¹	За 2014 г. ²
Денежные потоки от инвестиционных операций			
Поступления - всего	4210	786 954	1 724 558
в том числе:			
от продажи внеоборотных активов (кроме финансовых вложений)	4211	-	11 559
от продажи акций других организаций (долей участия)	4212	-	-
от возврата предоставленных займов, от продажи долговых ценных бумаг (прав требования денежных средств к другим лицам)	4213	749 098	1 689 014
дивидендов, процентов по долговым финансовым вложениям и аналогичных поступлений от долевого участия в других организациях	4214	37 856	22 458
прочие поступления	4219	-	1 527
Платежи - всего	4220	(572 522)	(1 740 222)
в том числе:			
в связи с приобретением, созданием, модернизацией, реконструкцией и подготовкой к использованию внеоборотных активов	4221	(725)	(5 186)
в связи с приобретением акций других организаций (долей участия)	4222	(-)	(-)
в связи с приобретением долговых ценных бумаг (прав требования денежных средств к другим лицам), предоставление займов другим лицам	4223	(569 183)	(1 715 389)
процентов по долговым обязательствам, включаемым в стоимость инвестиционного актива	4224	(-)	(-)
прочие платежи	4229	(2 614)	(19 647)
Сальдо денежных потоков от инвестиционных операций	4200	214 432	(15 664)
Денежные потоки от финансовых операций			
Поступления - всего	4310	-	-
в том числе:			
получение кредитов и займов	4311	-	-
денежных вкладов собственников (участников)	4312	-	-
от выпуска акций, увеличения долей участия	4313	-	-
от выпуска облигаций, векселей и других долговых ценных бумаг и др.	4314	-	-
прочие поступления	4319	-	-


Наименование показателя	Код НИ/стат	За 2015 г. ¹	За 2014 г. ²
платежи - всего	4320	(-)	(-)
в том числе:			
собственникам (участникам) в связи с выкупом у них акций (долей участия) организации или их выходом из состава участников	4321	(-)	(-)
на уплату дивидендов и иных платежей по распределению прибыли в пользу собственников (участников)	4322	(-)	(-)
в связи с погашением (выкупом) векселей и других долговых ценных бумаг, возврат кредитов и займов	4323	(-)	(-)
прочие платежи		(-)	(-)
Сальдо денежных потоков от финансовых операций	4329	(-)	(-)
Сальдо денежных потоков за отчетный период	4300	-	-
Остаток денежных средств и денежных эквивалентов на начало отчетного периода	4400	955	(4 623)
	4450	112	4 735
Остаток денежных средств и денежных эквивалентов на конец отчетного периода	4500	1 067	112
Влияние влияния изменений курса иностранной валюты по отношению к рублю	4490	-	-

Руководитель *Шакиров Р.Г.* Шакиров Р.Г.
(подпись) (расшифровка подписи)

" 4 " февраля 2016 г.

Примечания

1. Указывается отчетный период.
2. Указывается период предыдущего года, аналогичный отчетному периоду.



Сейт